



# SYNTHÈSE DU RAPPORT SOCIAL UNIQUE 2022



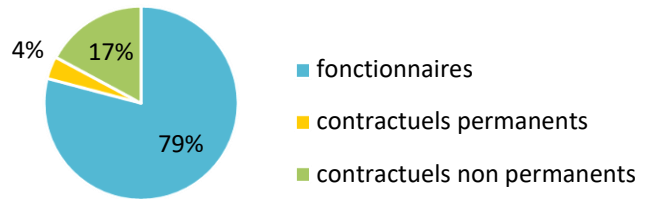
## COMMUNE MAGNY LE HONGRE

Cette synthèse du Rapport sur l'État de la Collectivité reprend les principaux indicateurs du Rapport Social Unique au 31 décembre 2022. Elle a été réalisée via l'application [www.bs.donnees-sociales](http://www.bs.donnees-sociales) des Centres de Gestion par extraction des données 2022 transmises en 2023 par la collectivité au Centre de Gestion de Seine-et-Marne.

### Effectifs

#### ➔ 134 agents employés par la collectivité au 31 décembre 2022

- > 106 fonctionnaires
- > 5 contractuels permanents
- > 23 contractuels non permanents



#### ➔ Aucun contractuel permanent en CDI

#### ➔ Un agent sur emploi fonctionnel dans la collectivité

#### ➔ Précisions emplois non permanents

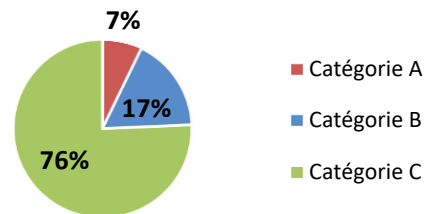
- ⇒ Aucun contractuel non permanent recruté dans le cadre d'un emploi aidé
- ⇒ 83 % des contractuels non permanents recrutés comme saisonniers ou occasionnels
- ⇒ Personnel temporaire intervenu en 2022 : aucun agent du Centre de Gestion et aucun intérimaire

### Caractéristiques des agents permanents

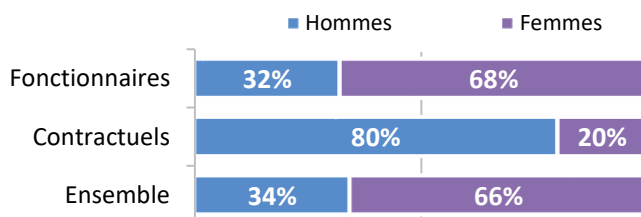
#### ➔ Répartition par filière et par statut

Filière	Titulaire	Contractuel	Tous
Administrative	25%	60%	27%
Technique	31%	40%	32%
Culturelle			
Sportive	1%		1%
Médico-sociale	20%		19%
Police	5%		5%
Incendie			
Animation	18%		17%
<b>Total</b>	<b>100%</b>	<b>100%</b>	<b>100%</b>

#### ➔ Répartition des agents par catégorie



#### ➔ Répartition par genre et par statut




#### ➔ Les principaux cadres d'emplois

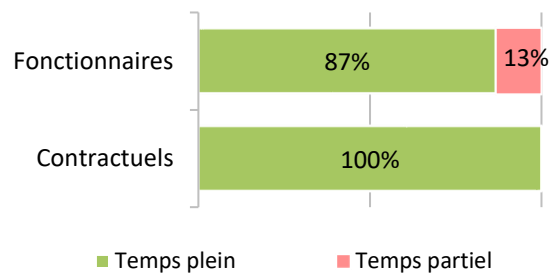
Cadres d'emplois	% d'agents
Adjoints techniques	26%
Adjoints administratifs	19%
Adjoints d'animation	16%
Auxiliaires de puériculture	8%
ATSEM	7%

## Temps de travail des agents permanents

### ➔ Répartition des agents à temps complet ou non complet



### ➔ Répartition des agents permanents à temps partiel



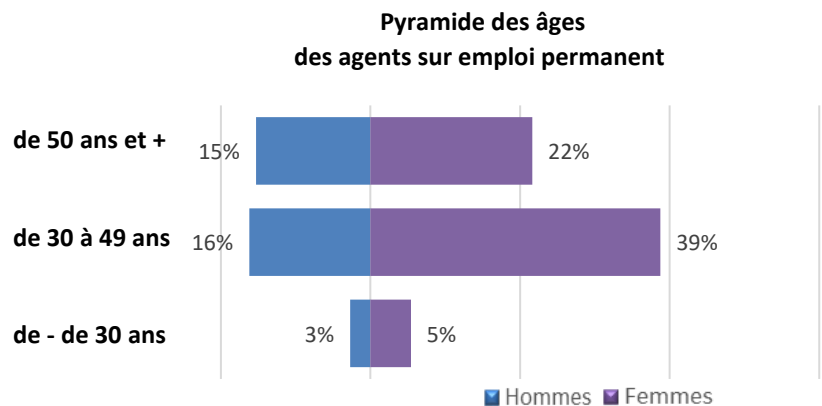
### ➔ Part des agents permanents à temps partiel selon le genre

0% des hommes à temps partiel  
 19% des femmes à temps partiel

## Pyramide des âges

### ➔ En moyenne, les agents de la collectivité ont 45 ans

Âge moyen* des agents permanents	
Fonctionnaires	45,33
Contractuels permanents	35,50
<b>Ensemble des permanents</b>	<b>44,89</b>
Âge moyen* des agents non permanent	
Contractuels non permanents	31,63



\* L'âge moyen est calculé sur la base des tranches d'âge

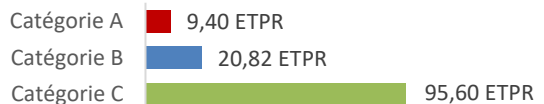
## Équivalent temps plein rémunéré

### ➔ 176,82 agents en Equivalent Temps Plein Rémunéré (ETPR) sur l'année 2022

- > 122,72 fonctionnaires
- > 3,10 contractuels permanents
- > 51,00 contractuels non permanents

321 812 heures travaillées rémunérées en 2022

#### Répartition des ETPR permanents par catégorie



## Positions particulières

> 20 agents en disponibilité

- > Un agent détaché dans la collectivité et originaire d'une autre structure
- > 5 agents détachés au sein de la collectivité
- > 2 agents détachés dans une autre structure
- > 2 agents dans d'autres situations (disponibilité d'office, congés spécial et hors cadre)

## Mouvements

### ➔ En 2022, 18 arrivées d'agents permanents et 15 départs

Aucun contractuel permanent nommé stagiaire

#### Emplois permanents rémunérés

Effectif physique théorique au 31/12/2021 <sup>1</sup>	Effectif physique au 31/12/2022
108 agents	111 agents

<sup>1</sup> cf. page 7

#### Variation des effectifs\*

entre le 1er janvier et le 31 décembre 2022

Fonctionnaires	↘	-1,9%
Contractuels	↗	5 agents
<b>Ensemble</b>	↗	<b>2,8%</b>

### ➔ Principales causes de départs permanents

Mutation	80%
Détachement	13%
Autres cas	7%

### ➔ Principaux modes d'arrivée d'agents permanents

Recrutement direct	56%
Arrivées de contractuels	28%
Intégration directe	6%
Voie de détachement	6%
Réintégration et retour	6%

\* Variation des effectifs :

(effectif physique rémunéré au 31/12/2022 - effectif physique théorique rémunéré au 31/12/2021) /

(Effectif physique théorique rémunéré au 31/12/2021)

## Évolution professionnelle

### ➔ Aucun bénéficiaire d'une promotion interne sans examen professionnel

### ➔ Aucun lauréat d'un examen professionnel

### ➔ 1 lauréat d'un concours d'agents déjà fonctionnaires dans la collectivité nommé

dont 100% des nominations concernent des femmes

### ➔ Aucun agent n'a bénéficié d'un accompagnement par un conseiller en évolution professionnelle

### ➔ 90 avancements d'échelon et 11 avancements de grade

## Sanctions disciplinaires

### ➔ 2 sanctions disciplinaires prononcées en 2022

#### Nombre de sanctions prononcées concernant les fonctionnaires en 2022

	Hommes	Femmes
Sanctions 1 <sup>er</sup> groupe	1	1
Sanctions 2 <sup>ème</sup> groupe	0	0
Sanctions 3 <sup>ème</sup> groupe	0	0
Sanctions 4 <sup>ème</sup> groupe	0	0

Aucune sanction prononcée à l'encontre de fonctionnaires stagiaires

Aucune sanction prononcée à l'encontre d'agents contractuels

### ➔ Motif de la sanction prononcée (fonctionnaires et contractuels en 2022)

Autres

100%

## Budget et rémunérations

### ➔ Les charges de personnel représentent 57,79 % des dépenses de fonctionnement

<b>Budget de fonctionnement*</b>	<b>10 096 572 €</b>	<b>Charges de personnel*</b>	<b>5 834 808 €</b>	➔	<b>Soit 57,79 % des dépenses de fonctionnement</b>
----------------------------------	---------------------	------------------------------	--------------------	---	--

\* Montant global

<b>Rémunérations annuelles brutes - emploi permanent :</b>	<b>3 312 340 €</b>	<b>Rémunérations des agents sur emploi non permanent :</b>	<b>537 783 €</b>
Primes et indemnités versées :	574 422 €		
Heures supplémentaires et/ou complémentaires :	47 954 €		
Nouvelle Bonification Indiciaire :	13 888 €		
Supplément familial de traitement :	49 192 €		
Indemnité de résidence :	75 151 €		
Complément de traitement indiciaire (CTI)	0 €		

### ➔ Rémunération moyenne par équivalent temps plein rémunéré des agents permanents

	Catégorie A		Catégorie B		Catégorie C	
	Titulaire	Contractuel	Titulaire	Contractuel	Titulaire	Contractuel
Administrative	39 628 €	s	30 740 €	s	23 537 €	
Technique		s		s	24 508 €	
Culturelle						
Sportive				s		
Médico-sociale	37 623 €		26 644 €		24 814 €	
Police					33 263 €	
Incendie						
Animation				s	22 694 €	
<b>Toutes filières</b>	<b>41 571 €</b>	<b>s</b>	<b>27 915 €</b>	<b>34 230 €</b>	<b>24 426 €</b>	

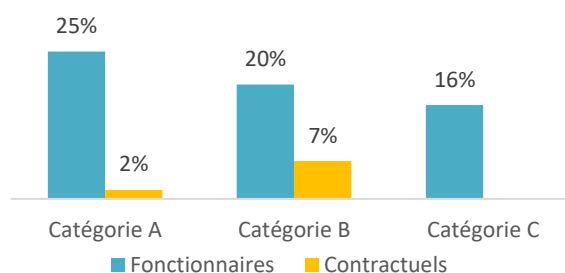
\*s : secret statistique appliqué en dessous de 2 ETPR

### ➔ La part du régime indemnitaire sur les rémunérations annuelles brutes pour l'ensemble des agents permanents est de 17,34 %

#### Part du régime indemnitaire sur les rémunérations :

<b>Fonctionnaires</b>	<b>17,75%</b>
<b>Contractuels sur emplois permanents</b>	<b>4,95%</b>
<b>Ensemble</b>	<b>17,34%</b>

#### Part du régime indemnitaire sur les rémunérations par catégorie et par statut



- ⇒ Le RIFSEEP a été mis en place pour les fonctionnaires et pour les contractuels ainsi que le CIA
- ⇒ Les primes ne sont pas maintenues en cas de congé de maladie ordinaire

- ⇒ 1864,58 heures supplémentaires réalisées et rémunérées en 2022
- ⇒ Aucune heure complémentaire réalisée et rémunérée en 2022

- ⇒ La collectivité a adhéré au régime général d'assurance chômage pour l'assurance chômage de ses agents contractuels

## Absences

➔ En moyenne, 20,3 jours d'absence pour tout motif médical en 2022 par fonctionnaire

> En moyenne, 20,3 jours d'absence pour tout motif médical en 2022 par agent contractuel permanent

	Fonctionnaires	Contractuels permanents	Ensemble agents permanents	Contractuels non permanents
<b>Taux d'absentéisme « compressible »</b> (maladies ordinaires et accidents de travail)	3,93%	0,44%	3,77%	3,73%
<b>Taux d'absentéisme médical</b> (toutes absences pour motif médical)	5,56%	0,44%	5,33%	3,73%
<b>Taux d'absentéisme global</b> (toutes absences y compris maternité, paternité et autre)	7,07%	1,21%	6,81%	3,82%

Cf. p7 Précisions méthodologiques pour les groupes d'absences Taux d'absentéisme : nombre de jours d'absence / (nombre total d'agents x 365)

- ➔ Aucune journée de congés supplémentaires accordée au-delà des congés légaux (exemple : journée du maire)
- ➔ 100,0 % des agents permanents ayant été absents ont eu au moins un jour de carence prélevé
- ➔ La collectivité adhère à un contrat d'assurance groupe pour la gestion du risque maladie

## Accidents du travail

➔ 10 accidents du travail déclarés au total en 2022

- > 7,5 accidents du travail pour 100 agents
- > En moyenne, 27 jours d'absence consécutifs par accident du travail

## Prévention et risques professionnels

➔ **ASSISTANTS DE PRÉVENTION**  
Aucun assistant de prévention désigné dans la collectivité

➔ **FORMATION**  
4 jours de formation liés à la prévention (habilitations et formations obligatoires)

Coût total des formations : 2 580 €

Coût par jour de formation : 645 €

➔ **DÉPENSES**  
Aucune dépense en faveur de la prévention, de la sécurité et de l'amélioration des conditions de travail n'a été effectuée

➔ **DOCUMENT DE PRÉVENTION**  
La collectivité dispose d'un document unique d'évaluation des risques professionnels

Dernière mise à jour : 2021

## Handicap

Seules les collectivités de plus de 20 agents équivalent temps plein sont soumises à l'obligation d'emploi de travailleurs handicapés à hauteur de 6 % des effectifs.

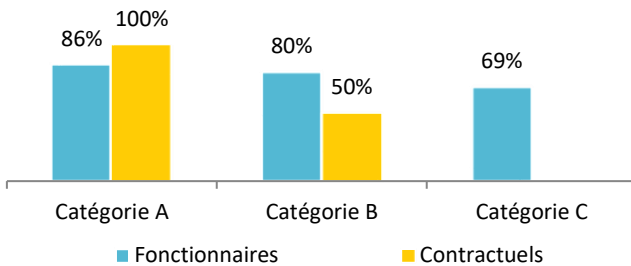
**8 travailleurs handicapés employés sur emploi permanent**

- ⇒ Aucun travailleur handicapé recruté sur emploi non permanent
- ⇒ 100 % sont fonctionnaires\*
- ⇒ 75 % sont en catégorie C\*

## Formation

- ➔ En 2022, 71,2% des agents permanents ont suivi une formation d'au moins un jour

Pourcentage d'agents par catégorie et par statut ayant bénéficié d'au moins un jour de formation en 2022



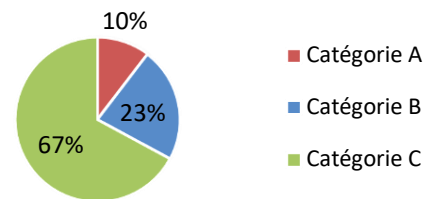
- ➔ 46 265 € ont été consacrés à la formation en 2022

Répartition des dépenses de formation

CNFPT	69 %
Coût de la formation des apprentis	2 %
Autres organismes	29 %

- ➔ 222 jours de formation ont été dispensés par 1 222 agents sur emploi permanent en 2022

Répartition des jours de formation par catégorie hiérarchique



Nombre moyen de jours de formation par agent permanent :

> 2 jours par agent

Répartition des jours de formation par organisme

CNFPT	56%
Autres organismes	43%
Interne à la collectivité	0%

## Action sociale et protection sociale complémentaire

- ➔ La collectivité participe financièrement à la complémentaire santé

Montants annuels	Santé
Montant global des participations	22 055 €
Montant moyen par bénéficiaire	424 €

- ➔ L'action sociale de la collectivité

- Prestations servies par l'intermédiaire d'une association nationale

## Relations sociales

- ➔ Jours de grève

Aucun jour de grève recensé en 2022

## Précisions méthodologiques

### ➔ 1 Formules de calcul - Effectif théorique au 31/12/2022

Pour les fonctionnaires :

Total de l'effectif physique rémunéré des fonctionnaires au 31/12/2022

- + Départs définitifs de titulaires ou de stagiaires
- + Départs temporaires non rémunérés
- Arrivées de titulaires ou de stagiaires
- Stagiairisation de contractuels de la collectivité
- Retours de titulaires stagiaires

Pour les contractuels permanents :

Total de l'effectif physique rémunéré des contractuels au 31/12/2022

- + Départs définitifs de contractuels
- + Départs temporaires non rémunérés
- + Stagiairisation de contractuels de la collectivité
- Arrivées de contractuels
- Retours de contractuels

Pour l'ensemble des agents permanents :

- Effectif théorique des fonctionnaires au 31/12/2022
- + Effectif théorique des contractuels permanents au 31/12/2022

### ➔ 2 Formules de calcul - Taux d'absentéisme

$$\frac{\text{Nombre de jours calendaires d'absence}}{\text{Nombre d'agents au 31/12/2022} \times 365} \times 100$$

*Les journées d'absence sont décomptées en jours calendaires pour respecter les saisies réalisées dans les logiciels de paie*

#### Note de lecture :

Si le taux d'absentéisme est de 8 %, cela signifie que pour 100 agents de la collectivité, un équivalent de 8 agents a été absent toute l'année.

### 3 « groupes d'absences »

#### 1. Absences compressibles :

Maladie ordinaire et accidents du travail

#### 2. Absences médicales :

Absences compressibles + longue maladie, maladie de longue durée, grave maladie, maladie professionnelle

#### 3. Absences Globales :

Absences médicales + maternité, paternité adoption, autres raisons\*

*\* Les absences pour "autres raisons" correspondent aux autorisations spéciales d'absences (motif familial, concours...) Ne sont pas comptabilisés les jours de formation et les absences pour motif syndical ou de représentation.*

➔ En raison de certains arrondis, la somme des pourcentages peut ne pas être égale à 100 %

## Réalisation

Cette fiche synthétique reprend les principaux indicateurs sociaux issus du Rapport Social Unique 2022. Les données utilisées sont extraites du Rapport sur l'État de la Collectivité 2022 transmis en 2022 par la collectivité. Ces données ont pour objectif de bénéficier d'une vue d'ensemble sur les effectifs de la collectivité.



L'outil automatisé permettant la réalisation de cette synthèse a été développé par le Comité Technique des Chargés d'études des Observatoires Régionaux des Centres de Gestion.